

**SE Värmetäcke För Hund, BARK EN Heated Dog coat, BARK
FR Manteau Chauffant Pour Chien, BARK
5V/2.1A (USB-C)**



ELUPPVÄRMT HUNDTÄCKE

Introduktion

Denna manual innehåller viktig information om användning och säkerhet. Läs igenom hela manualen före användning och spara den för framtida bruk.

Back on Track AB reserverar sig för eventuella detaljskillnader mellan illustrationer och den fysiska produkten.



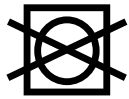
Läs innan användning och spara den för framtida bruk.



Endast handtvätt.



Får ej blekas.



Får ej torktumlas.



Får ej strykas.



Får ej kemtvättas.



Produkten får inte vikas under användning.



Stick aldrig hål i produkten med t.ex. säkerhetsnål eller liknande.



Ej lämplig för barn under tre år.

Tekniska data

Material: 100% Återvunnen Polyester.

Fyllning 1: 100% Polyester.

Fyllning 2: 100% Termoplastisk polyuretan (TPU).

Foder: 100% Polyester med Welltex®-teknologi.

Storlek: 40, 45, 50, 55, 60, 65, 70, 75

Spänning: 5V (standard USB-C). Drivs med valfri powerbank (ingår ej). Kräver en powerbank med en utgångseffekt på minst 5V/2,1A, vilket motsvarar minst 10,5 W.

Batterifack: För att powerbanken ska rymmas i den avsedda fickan bör dess mått inte överstiga 10 x 7 x 2 cm.

Varning!

Den uppvärmda värmetycket innehåller elektriska värmeelement och drivs via en powerbank.

Felaktig användning kan orsaka överhettning, brännskador eller obehag för hunden.

Detta är ingen leksak. Barn under 3 år får inte hantera produkten.

Säkerhetsföreskrifter

Läs alltid manualen före användning och använd en powerbank med rätt kapacitet och specifikationer.

Använd endast under uppsikt av en ansvarig vuxen och endast på friska hundar. Produkten får inte användas på valpar under 6 månader, sovande, sederade eller annars orörliga djur, eller på hundar med nedsatt känsel eller sårig hud. Produkten ska bäras mot pälsen – aldrig direkt mot bar hud.

Kontrollera regelbundet hundens hud och beteende. Avbryt genast användningen vid flämtning, rodnad eller obehag. Hunden får inte leka med andra hundar eller tugga på täcket eller kablar under användning.

Det värmeisolerande höljet förebygger risken för brännskador och ska därför alltid omge powerbanken när produkten används.

Avbryt användningen om skador, överhettning, lukt eller missfärgning uppstår på produkten.

Produkten är inte avsedd för medicinskt bruk. Använd inte produkten om den är hopvikt, skadad eller om fodret är vått. Produkten får inte modifieras;

SÄKERHETSINSTRUKTIONER

reparationer ska utföras av kvalificerad personal.
Den ska vara fullt synlig under hela användningen och får inte täckas av annat material, t.ex. en filt.

Använd aldrig externa värmekällor tillsammans med täcket.

Koppla ur och ta bort powerbanken före tvätt. Utsätt inte powerbanken för vatten och ladda den aldrig när täcket sitter på hunden. Produkten får inte användas vid bad, simning eller vid kraftigt regn.

Före användning

- Kontrollera att täcket är torrt, rent och oskadat.
- Se till att du har rätt storlek för din hund.
- Justera remmarna så att täcket sitter korrekt och bekvämt.

Start och reglering

Anslut USB-C kabeln till din powerbank.

Starta: Tryck och håll in LED-kontrollen i 3 sekunder.
Temperatur: Systemet reglerar automatiskt värmen så att den inte överstiger 42 °C (108 °F).

Stänga av: Tryck och håll in LED-kontrollen tills lampan släcks.

Efter användning

Stäng av produkten via LED-kontrollen.

Koppla ur powerbanken genom att hålla i själva kontakten (dra aldrig i sladden).

Rengöring

Avlägsna din powerbank före tvätt. Sätt på silikon-skyddet på USB-C porten och placera den i fickan.

Endast handtvätt. Vattentemperaturen bör inte överskrida 30°C eller 86°F. Använd inte blekmedel eller mjukmedel. Vrid inte ur produkten. Kemtvätta inte. Stryk inte. Lufttorka. Torktumla inte.

Förvaring

- Låt produkten torka helt innan den viks ihop.
- Om produkten är varm bör den svalna innan förvaring.
- Förvara produkten på en sval och torr plats, på avstånd från värmekällor.

Felsökning

- Ingen värme: Kontrollera att kablar och anslutningar är korrekt anslutna och oskadade.
- Stänger av sig själv: Kontrollera om knappen oavsiktligt har aktiverats, exempelvis av hunden.
- Omgivningens temperatur påverkar upplevelsen av produktens värmeeffekt. I stark kyla kan värmeeffekten kännas svagare.

El-avfall

Förbrukade batterier och elprodukter ska lämnas till avsedd återvinningsplats. (Enligt direktiv 2012/19/EU och 2024/884/EU).



Kontaktuppgifter / Kundservice

Back on Track AB, 753 23 Uppsala, Sverige

Mail: Sverige@backontrack.com

Org.nr: 556318-9405

Tel : 018-59 05 55

EN

ELECTRICALLY HEATED DOG COAT

Introduction

This manual contains important information regarding use and safety. Read the entire manual before use and keep it for future reference.

Back on Track AB reserves the right for any minor differences between illustrations and the actual product.



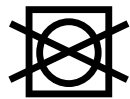
Read the manual before use and keep for future reference.



Hand wash only.



Do not bleach.



Do not tumble dry.



Do not iron.



Do not dry clean.



The product must not be folded during use.



Never puncture the product with a safety pin or similar object.



Not suitable for children under 3 years.

Technical data

Material: 100% Recycled polyester.

Filling 1: 100% Polyester

Filling 2: 100% Thermoplastic polyurethane (TPU).

Lining: 100% Polyester with Welltex® technology.

Sizes: 40, 45, 50, 55, 60, 65, 70, 75

Voltage: 5V (standard USB-C). Powered by a power bank (not included). Requires a power bank with an output of at least 5V/2.1A, which corresponds to at least 10.5 W.

Battery Pocket: To fit the power bank in the designated pocket, its dimensions should not exceed 10 × 7 × 2 cm.

Warnings

The heated coat contains electrical heating elements and is powered by a power bank. Improper use may cause overheating, burns, or discomfort for the dog.

This is not a toy. Children under 3 years old must not handle the product.

Safety instructions

Always read the manual and use a compatible power bank. Only use under adult supervision on healthy dogs over 6 months old. Do not use on sleeping, sedated, immobile dogs, or dogs with reduced sensation or broken skin. Always place the coat against the fur, never on bare skin.

Check the dog's skin and behavior regularly and stop use if panting, redness, or discomfort occurs. Prevent chewing on the jacket or cables and avoid play with other dogs during use.

The heat-insulating casing prevents the risk of burns and should therefore always surround the power bank when the product is in use.

Discontinue use if the product becomes damaged, overheated, emits odor, or becomes discolored. Do not fold, modify, or use with wet lining; repairs must be done by qualified personnel.

Keep the coat fully visible and uncovered, and never combine with external heat sources.

Disconnect the power bank before washing, keep it dry, and never charge while the coat is on. Do not use during bathing, swimming, or heavy rain. Do not modify. Repairs must only be carried out by

SAFETY INSTRUCTIONS

qualified personnel. Inspect regularly; do not use if damaged.

Do not use hidden between materials (e.g. mattresses). It must remain visible during use.

Do not use if the lining is wet.

Before use

- Check that the jacket is dry, clean, and undamaged.
- Make sure you have the correct size for your dog.
- Adjust the straps so the coat fits properly and comfortably.

Start and adjustment

Connect the USB-C cable to your power bank.

Start: Press and hold the LED controller for 3 seconds.

Temperature: The system automatically regulates heat so it does not exceed 42°C (108°F).

Turn off: Press and hold the LED controller until the light turns off.

After use

Turn off the product using the LED controller.

Disconnect the power bank by holding the connector itself (never pull the cable).

Cleaning

Remove the power bank before washing. Attach the silicone protective cap to the USB-C port and place it in the pocket.

Hand wash only. Water temperature must not exceed 30°C / 86°F. Use mild detergent. Do not wring the product. Do not dry clean. Do not iron. Air dry. Do not tumble dry.

Storage

- Allow the product to dry completely before folding.
- If the product is warm, let it cool before storage.
- Store in a cool, dry place, away from heat sources.

Troubleshooting

- No heat: Check that cables and connections are properly connected and undamaged.
- Turns off by itself: Check whether the button was accidentally pressed (for example by the dog).
- The ambient temperature affects the perceived heating effect of the product. In extreme cold, the heating may feel weaker.

Electronic waste

Used batteries and electrical products must be recycled according to directive 2012/19/EU and 2024/884/EU.



Contact Information / Returns

Back On Track Benelux B.V., De Kempen 19,
6021 PZ Budel, The Netherlands.
Email: Webinfo@backontrack.com
Company no: 823216019B01

FR

MANTEAU CHAUFFANT POUR CHIEN

Introduction

Ce manuel contient des informations importantes concernant l'utilisation et la sécurité. Veuillez lire l'intégralité du manuel avant utilisation et le conserver pour référence future.

Back on Track AB se réserve le droit d'éventuelles différences de détail entre les illustrations et le produit physique.



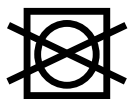
Lire la notice avant utilisation et la conserver.



Lavage à la main uniquement.



Ne pas blanchir.



Ne pas sécher en machine.



Ne pas repasser.



Ne pas nettoyer à sec.



Le produit ne doit pas être plié pendant l'utilisation.



Ne jamais percer le produit avec une épingle de sûreté ou objet similaire.



Ne convient pas aux enfants de moins de 3 ans.

Données techniques

Matériau: 100 % Polyester recyclé.

Rembourrage 1: 100 % Polyester.

Rembourrage 2: 100 % Polyuréthane thermoplastique (TPU).

Doublure: 100 % Polyester avec technologie Welltex®.

Tailles: 40, 45, 50, 55, 60, 65, 70, 75

Tension: 5V (USB-C standard). Alimentation par batterie externe standard (non incluse). Nécessite une batterie externe avec une puissance de sortie d'au moins 5V/2,1A, soit au minimum 10,5W.

Compartment pour batterie: Afin que la batterie externe s'insère parfaitement dans la poche dédiée, ses dimensions ne doivent pas dépasser 10 × 7 × 2 cm.

Avertissement

La couverture chauffante contient des éléments chauffants électriques et fonctionne avec une batterie externe. Une utilisation incorrecte peut provoquer une surchauffe, des brûlures ou de l'inconfort pour le chien.

Ce n'est pas un jouet. Les enfants de moins de 3 ans ne doivent pas manipuler le produit.

Consignes de sécurité

Lisez le manuel et utilisez une batterie externe adaptée. Utilisez uniquement sous surveillance adulte et sur des chiens en bonne santé, âgés d'au moins 6 mois. Ne jamais appliquer directement sur la peau ni sur des animaux endormis, sédatisés, sensibles ou blessés.

Vérifiez régulièrement la peau et le comportement du chien. Arrêtez immédiatement en cas de halètement, de rougeur ou d'inconfort. Évitez que le chien mâche la veste ou les câbles.

Le compartiment isolant thermique prévient le risque de brûlures et doit donc toujours entourer la batterie externe lorsque le produit est utilisé. Ne pas utiliser si le produit est endommagé, surchauffé, décoloré, plié ou humide. Ne pas utiliser à des fins médicales.

Réparations uniquement par du personnel qualifié.

Le produit doit rester visible et non couvert. Ne pas utiliser de source de chaleur externe. Débranchez la batterie externe avant le lavage.

CONSIGNES DE SÉCURITÉ

Évitez l'eau, la pluie et ne jamais charger la batterie externe sur le chien.

Avant utilisation

- Vérifier que la veste est sèche, propre et intacte.
- S'assurer que la taille est adaptée à votre chien.
- Ajuster les sangles afin que la veste soit correctement et confortablement ajustée.

Mise en marche et réglage

Connecter le câble USB-C à la batterie externe.

Démarrage : maintenir le contrôleur LED enfoncé pendant 3 secondes. Température : le système régule automatiquement la chaleur afin de ne pas dépasser 42 °C (108 °F).

Arrêt : maintenir le contrôleur LED enfoncé jusqu'à ce que la lumière s'éteigne.

Après utilisation

Éteindre le produit à l'aide du contrôleur LED.

Déconnecter la batterie externe en tenant le connecteur lui-même (ne jamais tirer sur le câble).

Nettoyage

Retirer la batterie externe avant lavage. Fixer le capuchon de protection en silicone sur le port USB-C et le placer dans la poche.

Lavage à la main uniquement. La température de l'eau ne doit pas dépasser 30 °C / 86 °F. Utiliser un détergent doux. Ne pas essorer. Ne pas nettoyer à sec. Ne pas repasser. Sécher à l'air libre. Ne pas sécher en machine.

Stockage

- Laisser le produit sécher complètement avant de le plier.
- Si le produit est chaud, le laisser refroidir avant stockage.
- Conserver dans un endroit frais et sec, à l'écart des sources de chaleur.

Dépannage

- Pas de chaleur : vérifier que les câbles et les connexions sont correctement branchés et non endommagés.
- S'éteint tout seul : vérifier si le bouton a été pressé accidentellement (par exemple par le chien).
- La température ambiante influence la perception de l'effet chauffant du produit. Par grand froid, l'effet de chaleur peut sembler moins intense.

Déchets électriques

Recycler conformément aux directives UE 2012/19/EU et 2024/884/EU.



Coordonnées / Retours

Back On Track Benelux B.V., De Kempen 19,
6021 PZ Budel, Pays-Bas.

E-mail : Webinfo@backontrack.com

N° d'entreprise : 823216019B01